CAW Limburg is er voor iedereen met een welzijnsvraag, in het bijzonder voor de meest kwetsbare mensen.

In 2024 hielpen wij **13237** mensen met een welzijnsvraag

door **88719** cliënt-contacten

en **37601** contacten met derden

We hielpen opvallend meer jongeren tussen 18 en 24 jaar (+6%) en senioren (+5%)

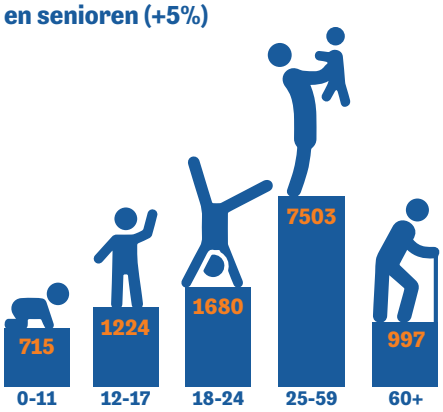

** Van 1118 mensen bleef de leeftijd onbekend.*

In de 8 eerstelijnszones in Limburg helpen we mensen met een welzijnsvraag*.

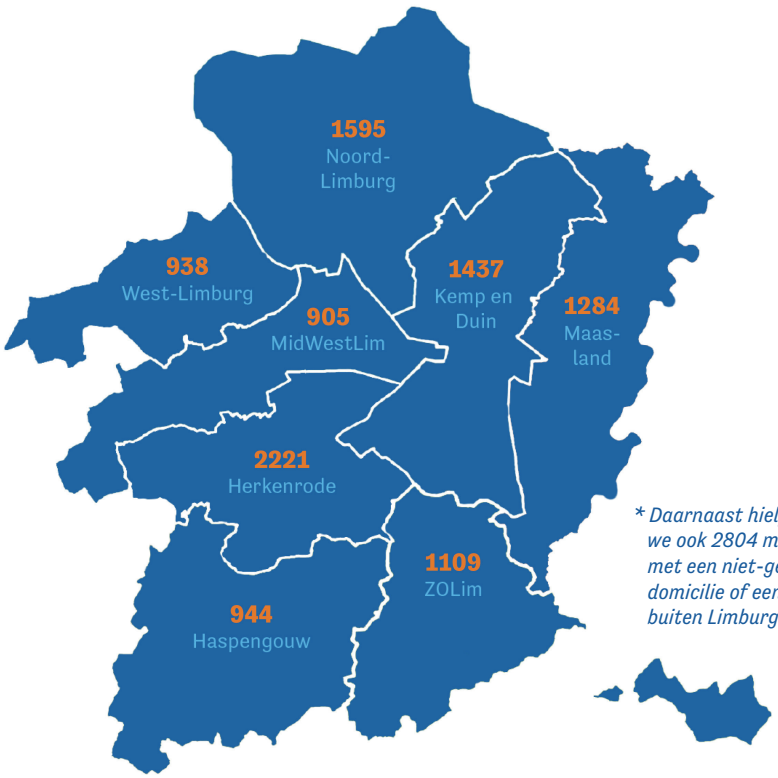

** Daarnaast hielpen we ook 2804 mensen met een niet-gekende domicilie of een adres buiten Limburg.*

Dankzij de inzet van

347 medewerkers en **90** vrijwilligers.

Deze partners zorgden er mee voor dat mensen vlot de weg naar het CAW vonden.

M, V of X? Iedereen is welkom bij het CAW*.

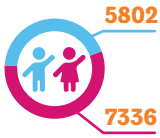

** 99 personen X of onbekend*

De 5 meest gestelde vragen en enkele opvallende cijfers:

4882 Psychisch welbevinden

3236 Ouder-kindrelatie

2916 Stress en draagkracht

2054 Tijdelijke opvang

1965 Partnerrelatie

1875 Vragen over administratieve ondersteuning
1858 Vragen over scheiding
1437 Vragen over duurzame huisvesting
1083 Vragen over partnergeweld
653 Vragen over gezinshereniging
500 Vragen over (dreigende) uithuiszetting
273 Vragen over rouw

Ontdek het verhaal achter deze cijfers: *@CawLimburgvzw* *@CAW Limburg vzw* *www.caw.be/limburg*

CAW

maakt sterker